















		Kia cee'd 5 puertas				Kia pro_cee'd				Kia cee'd SW								
		1.4 CVVT 100cv	1.0 T-GDI 100cv	1.0 T-GDI 120cv	1.4 CRDI VGT 136cv	1.4 CVVT 100cv	1.0 T-GDI 100cv	1.0 T-GDI 120cv	1.6 CRDI VGT 110cv	1.6 CRDI VGT 136cv	1.4 CVVT 100cv	1.0 T-GDI 100cv	1.0 T-GDI 120cv	1.6 CRDI VGT 110cv	1.6 CRDI VGT 136cv			
		CONCEPT	DRIVE	TECH	GT Line	CONCEPT	DRIVE	TECH	GT Line	CONCEPT	DRIVE	TECH	GT Line	CONCEPT	DRIVE	TECH	GT Line	
Transmisión	Transmisión manual de 6 velocidades			✓				✓					✓					<< Carrocería
	Transmisión DCT de 7 velocidades (doble embrague) - sólo 1.6 CRDI 136 cv-			✓	O**			✓	O**				✓					<< Gasolina
	ISG (Intelligent Stop & Go) - sólo 1.0 T-GDI-	O	O	O	O	O	O	O	O	O	O	O	O	O	O	O	O	<< Diesel
	Freno de estacionamiento eléctrico				Pack Luxury				Pack Luxury					Pack Luxury				<< Acabado
Neumáticos	Neumáticos 195/65 con llantas de acero de 15"	✓				✓				✓				✓				
	Neumáticos 205/55 con llantas de aleación de 16"		✓				✓				✓				✓			
	Neumáticos 225/45 con llantas de aleación de 17"			✓				✓				✓				✓		
	Rueda de repuesto temporal	✓	✓	✓	✓	✓	✓	✓	✓	✓	✓	✓	✓	✓	✓	✓	✓	✓
Seguridad	ABS + EBD + BAS	✓	✓	✓	✓	✓	✓	✓	✓	✓	✓	✓	✓	✓	✓	✓	✓	✓
	ESC (Programa Electrónico de Estabilidad)	✓	✓	✓	✓	✓	✓	✓	✓	✓	✓	✓	✓	✓	✓	✓	✓	✓
	VSM (Sistema de gestión de Estabilidad)	✓	✓	✓	✓	✓	✓	✓	✓	✓	✓	✓	✓	✓	✓	✓	✓	✓
	HAC (Sistema de ayuda de arranque en pendiente)	✓	✓	✓	✓	✓	✓	✓	✓	✓	✓	✓	✓	✓	✓	✓	✓	✓
	ESS (Activación parpadeo luces de freno en caso de frenada de emergencia)	✓	✓	✓	✓	✓	✓	✓	✓	✓	✓	✓	✓	✓	✓	✓	✓	✓
	Doble airbag frontal	✓	✓	✓	✓	✓	✓	✓	✓	✓	✓	✓	✓	✓	✓	✓	✓	✓
	Airbag del pasajero desconectable	✓	✓	✓	✓	✓	✓	✓	✓	✓	✓	✓	✓	✓	✓	✓	✓	✓
	Airbag laterales delanteros y de cortina	✓	✓	✓	✓	✓	✓	✓	✓	✓	✓	✓	✓	✓	✓	✓	✓	✓
	Reposacabezas delanteros y traseros regulables en altura	✓	✓	✓	✓	✓	✓	✓	✓	✓	✓	✓	✓	✓	✓	✓	✓	✓
	Sistema de control de presión de los neumáticos	✓	✓	✓	✓	✓	✓	✓	✓	✓	✓	✓	✓	✓	✓	✓	✓	✓
	Sistema de asistencia de mantenimiento de carril + Sistema reconocimiento límites de velocidad				Pack Luxury				Pack Luxury					Pack Luxury				Pack Luxury
	Exterior	Paragolpes, tiradores y retrovisores exteriores en el color de la carrocería	✓	✓	✓	✓	✓	✓	✓	✓	✓	✓	✓	✓	✓	✓	✓	✓
Faros antiniebla delanteros		✓	✓	✓	✓	✓	✓	✓	✓	✓	✓	✓	✓	✓	✓	✓	✓	✓
Faros de xenón direccionales + Lavafaros + Conjunto de ópticas delanteras adaptativas (AFLS)					Pack Luxury				Pack Luxury					Pack Luxury				Pack Luxury
Luces de circulación diurna con tecnología LED		O*	✓	✓	✓	O*	✓	✓	✓	O*	✓	✓	✓	✓	✓	✓	✓	✓
Combinación ópticas traseras con tecnología LED				✓	✓			✓	✓			✓	✓	✓			✓	✓
Ópticas de iluminación fija automática en giro			✓	✓	✓			✓	✓			✓	✓	✓			✓	✓
GT Line (faros antiniebla delanteros con tecnología tipo LED, paragolpes delantero & trasero deportivos, doble tubo de escape, moldura lateral)					✓				✓					✓				✓
Retrovisores exteriores eléctricos y calefactables		✓	✓	✓	✓	✓	✓	✓	✓	✓	✓	✓	✓	✓	✓	✓	✓	✓
Retrovisores exteriores plegables con el intermitente incorporado			✓	✓			✓	✓			✓	✓	✓			✓	✓	
Techo Solar Panorámico				✓				✓					✓				✓	
Interior	Elevalunas eléctricos delanteros	✓	✓	✓	✓	✓	✓	✓	✓	✓	✓	✓	✓	✓	✓	✓	✓	✓
	Elevalunas eléctricos traseros		✓	✓	✓			✓	✓			✓	✓	✓	✓	✓	✓	✓
	Lunas oscurecidas			✓	✓			✓	✓			✓	✓	✓	✓	✓	✓	✓
	Apoyabrazos trasero central			✓	✓			✓	✓			✓	✓	✓	✓	✓	✓	✓
	Guantera refrigerada	✓	✓	✓	✓	✓	✓	✓	✓	✓	✓	✓	✓	✓	✓	✓	✓	✓
	Volante y palanca de cambios en piel		✓	✓	✓			✓	✓			✓	✓	✓	✓	✓	✓	✓
	Retrovisor interior electrocrómico			✓	✓			✓	✓			✓	✓	✓	✓	✓	✓	✓
	Panel de instrumentos tipo Supervision			✓	✓			✓	✓			✓	✓	✓	✓	✓	✓	✓
	Red de maletero			✓	✓			✓	✓			✓	✓	✓	✓	✓	✓	✓
	Sistema de Audio con conexión AUX + USB	✓	✓	✓	✓	✓	✓	✓	✓	✓	✓	✓	✓	✓	✓	✓	✓	✓
	Navegador 2.0 con cámara de asistencia al estacionamiento (servicios conectividad Tom Tom)***			✓	✓			✓	✓			✓	✓	✓			✓	✓
	Bluetooth	✓	✓	✓	✓	✓	✓	✓	✓	✓	✓	✓	✓	✓	✓	✓	✓	✓
Tapicerías	Tapicería en tela	✓	✓	✓	✓	✓	✓	✓	✓	✓	✓	✓	✓	✓	✓	✓	✓	✓
	Color Package			✓	✓			✓	✓			✓	✓			✓	✓	
	Tapicería GT Line				✓				✓				✓				✓	
Confort	Dirección asistida eléctrica	✓	✓	✓	✓	✓	✓	✓	✓	✓	✓	✓	✓	✓	✓	✓	✓	✓
	Control de crucero + Limitador de velocidad	✓	✓	✓	✓	✓	✓	✓	✓	✓	✓	✓	✓	✓	✓	✓	✓	✓
	Flex Steer (Ajuste asistencia de la dirección)			✓	✓			✓	✓			✓	✓	✓	✓	✓	✓	✓
	Asiento del conductor regulable en altura	✓	✓	✓	✓	✓	✓	✓	✓	✓	✓	✓	✓	✓	✓	✓	✓	✓
	Asiento del pasajero regulable en altura			✓	✓			✓	✓			✓	✓	✓	✓	✓	✓	✓
	Volante regulable en altura y profundidad	✓	✓	✓	✓	✓	✓	✓	✓	✓	✓	✓	✓	✓	✓	✓	✓	✓
	Mandos de control de audio en el volante			✓	✓			✓	✓			✓	✓	✓	✓	✓	✓	✓
	Ordenador de a bordo	✓	✓	✓	✓	✓	✓	✓	✓	✓	✓	✓	✓	✓	✓	✓	✓	✓
	Cierre centralizado con llave plegable			✓	✓			✓	✓			✓	✓	✓	✓	✓	✓	✓
	Sistema de botón de arranque electrónico + Llave inteligente				Pack Luxury				Pack Luxury					Pack Luxury				Pack Luxury
	Aire Acondicionado	✓	✓	✓	✓	✓	✓	✓	✓	✓	✓	✓	✓	✓	✓	✓	✓	✓
	Climatizador bizona Automático		✓	✓	✓			✓	✓			✓	✓	✓			✓	✓
Sensores de lluvia y luces			✓	✓			✓	✓			✓	✓	✓			✓	✓	
Sensores de aparcamiento traseros			✓	✓			✓	✓			✓	✓	✓			✓	✓	
Pack	Pack Luxury (Sistema de asistencia de mantenimiento de carril + Sistema reconocimiento límites de velocidad, Faros de xenón direccionales + Lavafaros + Conjunto de ópticas delanteras adaptativas (AFLS), Freno de estacionamiento eléctrico, Sistema de botón de arranque electrónico + Llave inteligente)				O				O								O	









O*: la motorización 1.0 T-GDI 100 cv equipa de serie las luces de circulación diurna con tecnología LED

O**: la transmisión opcional DCT en el acabado GT Line incorpora de serie el Pack Luxury

***: Navegador 2.0 no incorpora reproductor de CD y reconocimiento por voz (bluetooth)

ACABADOS CONCEPT, DRIVE & TECH				
CARROCERÍA	COLOR EXTERIOR		TAPICERÍA INTERIOR (CONCEPT / DRIVE)	TAPICERÍA INTERIOR (TECH)
cee'd 5p, cee'd SW, pro_cee'd	WD (CASSA WHITE) Sólido			
	KCS (SPARKLING SILVER) Metalizado			
	E5B (DARK GUN METAL) Metalizado			
	1K (BLACK PEARL) Metalizado			
	HW2 (DELUXE WHITE) Metalizado			
cee'd 5p, cee'd SW	D7U (PLANET BLUE) Metalizado			
cee'd 5p, pro_cee'd	AA1 (INFRA RED) Metalizado			
pro_cee'd	AAY (URBAN YELLOW) Metalizado			
			NEGRA	NEGRA (COLOR PACKAGE)

ACABADO	DISEÑO
CONCEPT	 Neumáticos 195/65 con llantas de acero de 15"
DRIVE, TECH	 Neumáticos 205/55 con llantas de aleación de 16"

ACABADO GT LINE			
CARROCERÍA	COLOR EXTERIOR		TAPICERÍA INTERIOR (GT LINE)
cee'd 5p, cee'd SW, pro_cee'd	HW2 (DELUXE WHITE) Metalizado		
	KCS (SPARKLING SILVER) Metalizado		
	E5B (DARK GUN METAL) Metalizado		
	1K (BLACK PEARL) Metalizado		
	FRD (TRACK RED) Sólido		
pro_cee'd	AAY (URBAN YELLOW) Metalizado		
			NEGRA

ACABADO	DISEÑO
GT LINE	 Neumáticos 225/45 con llantas de aleación de 17"